


# LIVRET DES ELEVES AMBASSADEURS

Campus du Bourget du Lac



Immersions 2024



UNIVERSITÉ  
SAVOIE  
MONT BLANC



# SOMMAIRE



**01** PROGRAMME DE LA JOURNEE  
D'IMMERSION

---

**02** FEUILLE DE ROUTE

---

**03** SCHEMA DES ETUDES

---

**04** SERVICES  
D'ACCOMPAGNEMENT  
ÉTUDIANT

---

**05** PLAN DU CAMPUS

---

**06** DOCUMENTATIONS  
RESSOURCES

---

**07** CONTACTS UTILES

# PROGRAMME DE LA JOURNÉE



## Le Bourget du Lac

9h30-10h00

Accueil des lycéens par le service d'information et d'orientation

10h-10h20

Conférence Accueil : Objectifs et déroulement de la journée

10h30 - 11h 30

### Ateliers

1

Testez vos connaissances pour une entrée réussie à l'université  
Amphi Vanoise

2

Outils d'aide à la restitution  
Amphi Nivolet

3

Visite de laboratoires

11h30- 14h00

Visite du campus, repas au restaurant universitaire avec les tuteurs-étudiants

14h00-15h30

### Immersions

Filière

Salle

Géographie

Pole Montagne salle 052

Maths

Salle 8D - 104 ISE

Physique Chimie

Amphi Nivolet

STAPS

4C-30

Informatique

8D - 119 ISE

Sciences de l'ingénieur parcours ESET

8D - 008

Sciences de l'ingénieur parcours TRI

8D - 120

IUT

Hall accueil

Polytech

Hall accueil

15h30-16h

Départ des bus



# ATELIERS DU MATIN



**01**

TESTEZ VOS CONNAISSANCES  
POUR UNE ENTRÉE RÉUSSIE EN  
PREMIÈRE ANNÉE  
AMPHI VANOISE

---

**02**


LES OUTILS D'AIDE A LA  
RESTITUTION  
AMPHI NIVOLET

---

**03**

VISITE DE LABORATOIRES

- LEPMI (LABORATOIRE D'ELECTROCHIMIE ET PHYSICOCHIMIE DES MATÉRIAUX ET DES INTERFACES)
- LIBM (LABORATOIRE INTERUNIVERSITAIRE DE BIOLOGIE DE LA MOTRICITÉ)
- LOCIE (LABORATOIRE PROCÉDÉS ÉNERGIE BÂTIMENT)
- CROMA (CENTRE DE RADIOFRÉQUENCES, OPTIQUE ET MICRO-NANOÉLECTRONIQUE DES ALPES)
- LAMA (LABORATOIRE D'ANALYSE ET DE MATHÉMATIQUES)
- EDYTEM (ENVIRONNEMENTS, DYNAMIQUES ET TERRITOIRES DE MONTAGNE)





# SALLES IMMERSIONS



Filière	Salle	Horaire
Géographie	Pole Montagne Salle 52	14h-15h30
Maths	8D-104 ISE	14h-15h30
Physique chimie	Amphi Nivolet	14h-15h30
STAPS	4C-030	14h-15h30
Informatique	8D - 119 ISE	14h-15h30
Licence sciences de l'ingénieur ESET	8D - 008	14h-15h30
Licence sciences de l'ingénieur TRI	8D - 120	14h-15h30
IUT	Hall d'accueil	14h-15h30
Polytech	Hall d'accueil	14h-15h30



# Feuille de route

A la découverte de l'université ...

**Intitulé de la formation : .....**

## Comment accéder à cette formation ?

- Quelles sont les spécialités recommandées ou utiles pour cette formation ?
- Quels sont les critères de sélection sur Parcoursup pour entrer dans cette formation ? Concours ? Dossier scolaire ? Lettre motivation et entretien ? Nombre de places limitées ? Sectorisation (définition d'un secteur géographique pour les licences ?)...

## Organisation générale



### • Emploi du temps

Quel est le nombre total d'heures de cours par semaine :    h/ semaine

Dont :

- cours magistraux :    h
- travaux dirigés :    h
- travaux pratiques :    h

### • Nombre d'étudiants dans la formation

Combien d'étudiants sont inscrits dans cette formation ?

Combien sont-ils :

Dans un cours magistral ? En travaux dirigés ?  
En travaux pratiques ?

• Est-ce que les études peuvent être aménagées ? (handicap, sport, art et culture... )

• Peut-on concilier études et travail (petit boulot) ?  
Est-ce facile ?

• Y-a-t-il des manuels, des livres scolaires à acheter ?

## Contenu et évaluation

• Quelles sont les principales matières étudiées ?

• Quel est le niveau requis dans ces matières ?

• Y-a-t-il des stages possibles ? Si oui, durée et période ?

• Est-il possible de partir étudier ou faire un stage à l'étranger ? En quelle année peut-on partir ? Vers quels pays ?

• Y a-t-il un contrôle des présences dans les cours ?

• Comment est-on évalué ? Contrôle continu ou contrôle terminal (partiels) ?

• Comment valide-t-on un semestre ? Une année ?





## Travail personnel

- Y a-t-il beaucoup de travail personnel à fournir ? (nombre d'heures/semaine)
- Quel est le temps de préparation des cours ?
- Y a-t-il besoin d'avoir un ordinateur portable personnel ?

## Encadrement et soutien



- Est-on aidé et encadré en cas de difficultés ? Quels dispositifs existent (parcours Réussite...) ?



## Quelle est la suite après cette formation ?

- Quelles sont les poursuites d'études possibles ? (autres diplômes, passerelles vers autres écoles..)
- Vers quels métiers/fonctions mène cette formation ? Quels secteurs d'activités ?

## Comment s'organiserait ma vie étudiante ?

- Comment trouve-t-on un logement ? Est-il difficile de se loger ?
- Le campus est-il facilement accessible et desservi par les transports en communs ou les transports individuels ? (trains, bus, voitures, vélos...)
- Quelles sont les aides financières possibles pour financer mes études et ma vie étudiante (repas, transports, logement...)?
- Quelles activités peuvent être pratiquées sur le temps libre ? (sports, loisirs... )
  - Quel est le budget approximatif d'un étudiant par mois ?
- Quels types de restauration sont proposés sur les campus ? Quel est le prix d'un repas au restaurant universitaire ?
  - Quel est le montant des frais d'inscription à l'université ?










# SCHEMA DES ETUDES A L'UNIVERSITE



Arts, lettres, langues



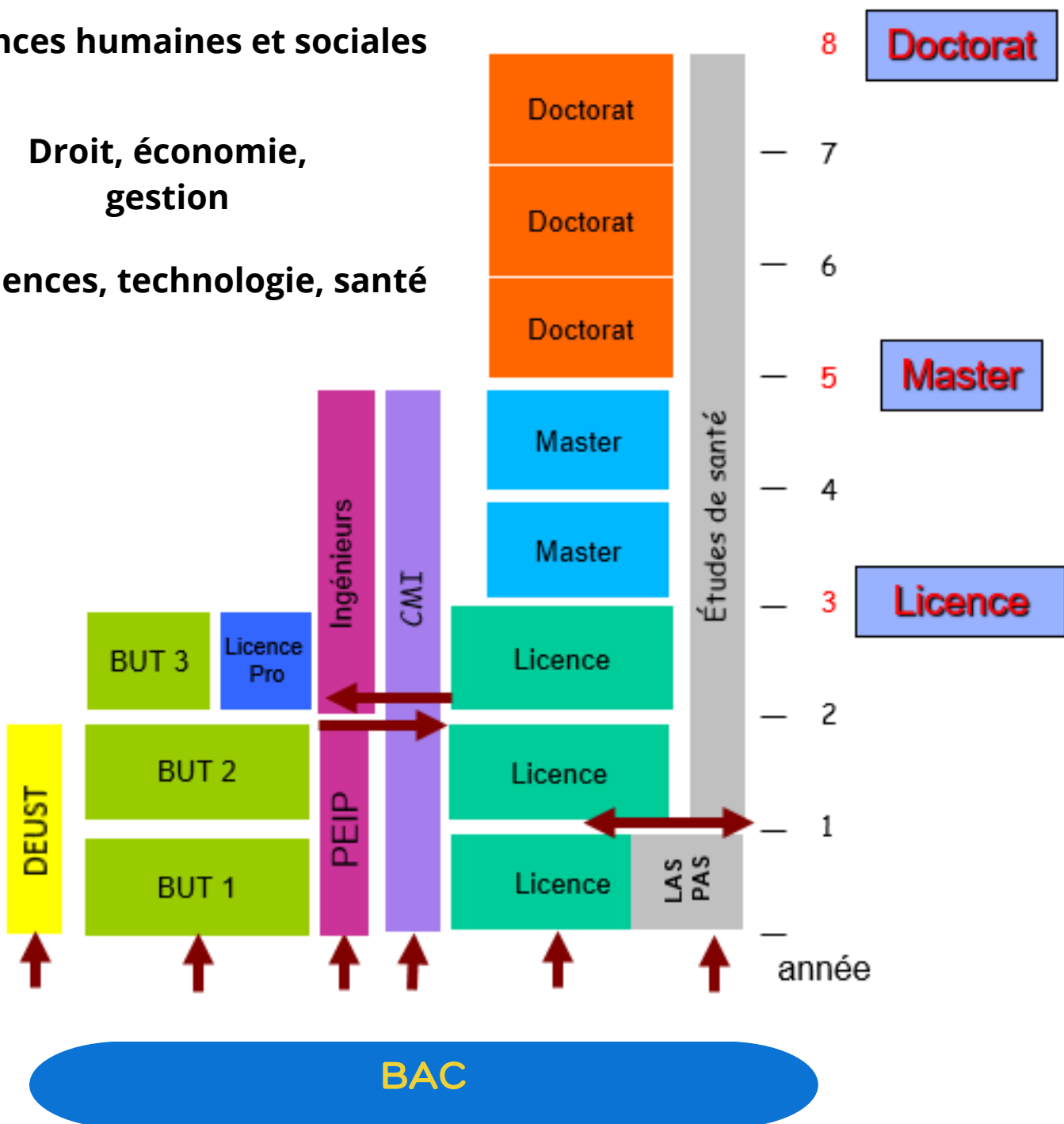
Sciences humaines et sociales



Droit, économie, gestion



Sciences, technologie, santé



# SERVICE DE VIE ÉTUDIANTE ET DE CAMPUS

*Welcome*

## ACCUEIL ET INFORMATION

Informier et accompagner les étudiant.es  
dans leur démarche d'intégration à  
l'Université



## SOUTIEN A LA VIE ASSOCIATIVE

Promouvoir la vie associative et les  
projets étudiants, synonyme  
d'épanouissement et  
facteur de réussite universitaire



## ACTIONS CVEC

Dynamiser la vie étudiante en tenant compte des  
préoccupations des étudiants et en les associant aux  
démarches

## RETROUVEZ NOUS SUR VOS CAMPUS :

*Campus d'Annecy*  
Teddy Buniazet  
Ferme du Bray Derrière la BU

*Campus du Bourget du Lac*  
Sandra Wald  
Bâtiment 6 EVE

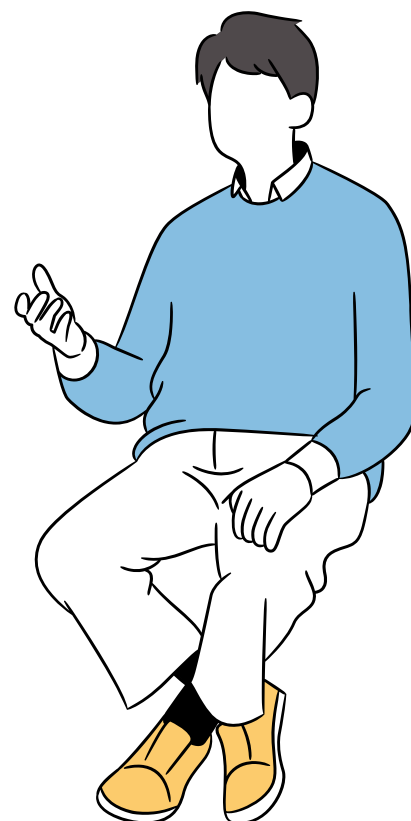
*Campus de Jacob Bellecombette*  
Mathias Mane  
Bâtiment 20



## **CONTACT**

04.79.75.94.15

service.vie-etudiante@univ-smb.fr





# SERVICE DE SANTÉ ÉTUDIANT (SSE)



medecine.preventive@univ-smb.fr

- Un service médical est présent sur chaque campus et œuvre à l'accueil de l'étudiant pour avis médical et consultations auprès d'une infirmière ou d'un médecin.
- Les étudiants présentant des besoins spécifiques doivent prendre RDV avec un médecin auprès du secrétariat du SSE dès leur inscription administrative et au plus tard fin octobre. Pour cette rencontre, ils devront se munir de tout document médical récent permettant de justifier leurs besoins en aménagements.
- A partir des éléments abordés durant l'entretien, le médecin du SSE rédigera un certificat d'aménagements d'études et/ou d'examens, soumis à validation par l'autorité administrative de l'Université.

**La mise en place d'aménagements est soumise à l'expertise d'un médecin du SSE : aucun aménagement ne peut être mis en place directement par la composante.**

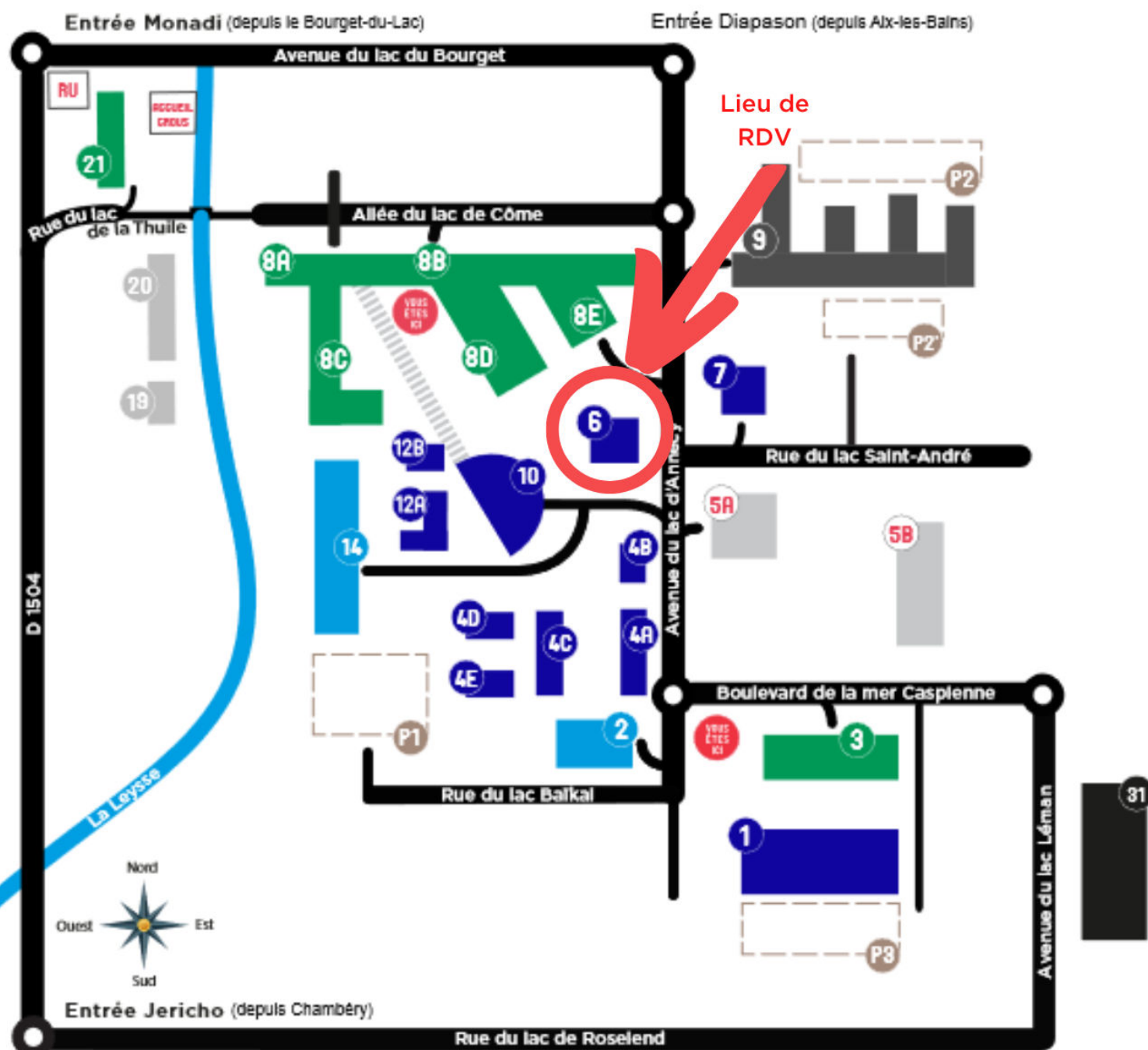
## C2AESH – Mission Handicap

**Cellule d'Accueil et d'Accompagnement des Etudiants en  
Situation de Handicap**

Mission.Handicap@univ-smb.fr

- Durant l'année de Terminale, dès la saisie des premiers vœux sur Parcoursup, il est conseillé de prendre contact avec le service d'accueil des étudiants en situation de handicap de l'Université de son choix (ici, la C2AESH) afin d'évaluer la faisabilité de votre projet d'études (accessibilité des lieux d'enseignements, possibilité d'aménagements, orientation...).
- A tout moment du cursus universitaire, les étudiants peuvent rencontrer les référentes handicap dans le respect de la confidentialité : évaluation des besoins sur le plan pédagogique et de la vie estudiantine et quotidienne (déplacements, logement, situation financière, accès au sport et à la culture, ...), renseignements sur les droits et démarches, aide à la réflexion sur l'orientation et l'insertion professionnelle, ...

**L'étudiant étant acteur de son projet d'études, c'est à lui d'initier les démarches de demande d'aménagements.**



● **TABLES D'ORIENTATION**

① **ESPACE SPORTIF - ÉMILE ALLAIS**

② ⑭ **POLYTECH ANNECY-CHAMBÉRY**

③ **PÔLE MONTAGNE**

④ **AMPHIS / SALLES DE COURS**

⑤A **RESTAURANT UNIVERSITAIRE - L'HÉLICE**

⑤B **RÉSIDENCE ÉTUDIANTE - DJINN**

⑥ **ESPACE VIE ÉTUDIANTE / SCOLARITÉ**

⑦ **HALLE TECHNIQUE**

⑧ **UFR SCIENCES ET MONTAGNE  
REPROGRAPHIE**

⑨ **IUT DE CHAMBÉRY**

⑩ **BIBLIOTHÈQUE UNIVERSITAIRE /  
SERVICE D'INFORMATION ET D'ORIENTATION**

⑫A **SERVICE DE SANTÉ  
SERVICE FORMATION CONTINUE  
SERVICE PRÉVENTION SÉCURITÉ  
DIRECTION DU NUMÉRIQUE**

⑰ **LABORATOIRES**

⑱ **PARCS DE STATIONNEMENT**

⑳ **HÉLIOS**

2023-2024

# DOCUMENTATIONS RESSOURCES

IMMERSIONS

**AILES**

La plateforme d'Accompagnement  
et d'Information des Lycéens vers  
l'Enseignement Supérieur de  
l'université Savoie Mont Blanc




Mon orientation  
en ligne

**ONISEP**

**USMB**

**CATALOGUE DES  
FORMATIONS  
USMB**



**parcoursup**  
Entrez dans l'enseignement supérieur

**PARCOURSUP**

**POST  
BAC**

**GUIDE DES FORMATIONS  
POST-BAC**



**LICENCE**

# L'organisation des Licences



**IUT**

**Annecy Chambéry**



**IUT**

**DEUST**

**LES DEUST**



**LE RÉSEAU  
POLYTECH**

**POLYTECH**

**PASS  
LAS**

**LES ÉTUDES DE  
SANTÉ**



**LES CENTRES  
D'INFORMATION  
ET D'ORIENTATION**

**CIO**



**MORE INFO:**


**SERVICE.ORIENTATION@UNIV-SMB.FR**

# DÉCOUVREZ LES TRAVAUX CAPTIVANTS DES PARTICIPANTS À L'IMMERSION




Nous vous invitons à explorer la plateforme dédiée où vous pourrez trouver les travaux de restitution de vos camarades.

Plongez dans leurs découvertes, leurs réflexions pour en apprendre davantage








# Construction de ton projet personnel et professionnel

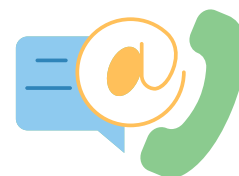
**CONSEILLER**



**ACCOMPAGNER**

**INFORMER**

## CONTACTEZ-NOUS



**SERVICE UNIVERSITAIRE D'INFORMATION, D'ORIENTATION ET  
D'INSERTION PROFESSIONNELLE**

[service.orientation@univ-smb.fr](mailto:service.orientation@univ-smb.fr)

**04.79.75.94.83**

### **CIO SAVOIE ET HAUTE-SAVOIE**

**CIO de Chambéry**

**04.79.33.84.00**

[ce.dsden73-cio-chambery@ac-grenoble.fr](mailto:ce.dsden73-cio-chambery@ac-grenoble.fr)

**CIO d'Albertville**

**04.79.32.06.83**

[ce.dsden73-cio-albertville@ac-grenoble.fr](mailto:ce.dsden73-cio-albertville@ac-grenoble.fr)

**CIO de St Jean de Maurienne**

**04.79.64.07.54**

[ce.dsden73-cio-st-jean-de-maurienne@ac-grenoble.fr](mailto:ce.dsden73-cio-st-jean-de-maurienne@ac-grenoble.fr)

**CIO d'Annecy**

**04.50.88.48.01**

[ce.dsden74-cio-annecy@ac-grenoble.fr](mailto:ce.dsden74-cio-annecy@ac-grenoble.fr)

**CIO de Cluses**

**04.50.98.78.88**

[ce.dsden74-cio-cluses@ac-grenoble.fr](mailto:ce.dsden74-cio-cluses@ac-grenoble.fr)

**CIO d'Annemasse**

**04.50.38.15.23**

[ce.dsden74-cio-annemasse@ac-grenoble.fr](mailto:ce.dsden74-cio-annemasse@ac-grenoble.fr)

# **VOTRE AVIS NOUS INTÉRESSE**



**Merci de scanner le QR  
code ci-dessus pour  
partager votre  
expérience avec nous !**

**En retour, bénéficiez  
d'un cadeau**

